

令和3年度 生徒募集要項

人をたいせつに

自分をたいせつに

物をたいせつに



1. 募集定員

男女140名

2. 出願資格

小学校を令和3年3月卒業見込みの人

専願 合格後は必ず本校に入学する人 **併願** 他校との併願を希望する人

3. 入試概要

	適性検査型入試	教科型入試
出願期間	令和2年11月24日(火)~12月1日(火)	令和2年11月24日(火)~12月8日(火)
出願方法	インターネット出願のみとします。 専願受験者は「志望理由書」を出願期間中に提出してください(必着)。 出願期間中、本校に来校いただき出願することもできます。事前にご連絡(0865-42-3131)ください。 受付時間：平日 午前9時~午後5時 / 土曜 午前9時~午後1時	
受験料	12,000円 適性検査型入試と教科型入試を両方受験する場合、受験料は1回分(12,000円)のみとします。	
試験日	令和2年12月6日(日)	令和3年1月4日(月)
会場	金光学園会場・福山会場	
試験科目	適性検査Ⅰ 算数・理科分野(70点/45分) 適性検査Ⅱ 国語・社会分野(70点/45分) 面接 グループで実施	出願時に3教科もしくは4教科を選択※ 3教科受験 国語(100点/60分) 算数(100点/60分) 理科(50点/30分) 面接(グループで実施) 4教科受験 国語(100点/60分) 社会(50点/30分) 算数(100点/60分) 面接(グループで実施) 理科(50点/30分)
専願・併願の差異	専願 (1) 志望理由書の内容によって、10点~20点を判定得点に加点します。 (2) 入学手続の際に、入学時納金の全額(22万円)を納入し、入学誓約書を提出してください。 併願 第1次手続の際に、入学金の半額(6万円)を納入してください。 第2次手続まで入学時納金の残金(16万円)を納入し、入学誓約書を提出してください。	
資格加点制度	実用英語技能検定資格取得者 適性検査型入試(140点満点)……4級：5点、3級：8点、準2級以上：10点 教科型入試(300点満点)……4級：10点、3級：15点、準2級以上：20点	
合格発表	令和2年12月9日(水) 速達郵送	令和3年1月7日(木) 速達郵送
「入学誓約書」締切日	専願 12月18日(金) 併願 第1次:12月18日(金)、第2次:12月9日(火)	専願 1月15日(金) 併願 第1次:1月15日(金)、第2次:2月9日(火)
各種制度	特待生 次の条件の合う生徒に対し、授業料(月額30,600円)を全額免除します。 《条件》適性検査型・教科型の結果が、それぞれ合格者の上位10名。(専願点・資格加点は含まない) 兄弟姉妹割引 本学園(中学校・高等学校)に兄弟姉妹が在籍している場合、2人目以降授業料を月額1万円割引きます。	

※3教科受験・4教科受験を等しい基準で可否決定します。




3教科受験の場合は、国語・算数・理科の合計得点(250点満点)を1.2倍した(小数第1位までの)点数(300点満点)を判定得点とします。

4教科受験の場合は、国語・算数・理科・社会の合計得点(300点満点)か、国語・算数・理科の合計得点(250点満点)を1.2倍した(小数第1位までの)点数(300点満点)かの、いずれか高いほうを、判定得点とします。

4. 出願書類

1 入学願書受験票	インターネット出願の画面に従い必要事項を入力してください。受験料支払い後に入学願書・受験票を印刷出来ます。 写真はアップロード機能を利用する場合は印刷される受験票に写真が印刷されます。アップロード機能を利用しない場合は縦4cm 横3cm、正面上半身、無帽、白黒又はカラーで、裏面に在学小学校名及び氏名を記入し貼付してください。 ※入学願書、受験票は切り離して、入学試験当日に持参してください。当日、受付で提出してください。
2 志望理由書	専願の方のみ提出してください。※HPよりダウンロードしてください。出願期間内に簡易書留にて本校事務室まで郵送してください。
3 英検資格証明書	該当する方のみ提出してください。(コピー可) ※出願期間内に簡易書留にて本校事務室まで郵送してください。

5. 試験会場

金光学園会場	福山会場	福山会場
12月6日・1月4日 本校 JR山陽本線 金光駅下車 徒歩約8分 	12月6日 備後地域地場産業振興センター 福山市東深津町三丁目2番13号 	1月4日 広島県民文化センターふくやま 福山市東桜町1-21 

6. 当日の時間割

	適性検査型入試	教科型入試(3教科受験)	教科型入試(4教科受験)
試験日	令和2年12月6日(日)	令和3年1月4日(月)	
入室	8時10分		
教室内点呼	8時40分		
試験開始	9時00分		
1時間目	適性検査I 9時00分～9時45分	国語9時00分～10時00分	
2時間目	適性検査II 10時00分～10時45分	算数10時15分～11時15分	
3時間目	面接 11時00分～12時試験終了予定	理科11時30分～12時00分	
昼食	12時00分～12時50分		
4時間目	—	面接13時00分～14時 試験終了予定	社会13時00分～13時30分
5時間目	—	—	面接13時45分～

※全体集合はありません。各自指定された試験場に入室します。

※面接終了予定時刻ですので、多少前後します。

※各自の試験場は、それぞれの試験日前日の午後4時に本校中学棟玄関に掲示しますので、事前にお知りになりたい方は、お越しください。ただし、校舎へ入ることはできません。(福山会場には前日の掲示はありません。)

※適性検査型入試では、適性検査Iは算数・理科分野、適性検査IIは国語・社会分野です。

※面接は5人程度のグループで約10分間実施します。グループ発表は適性検査型入試の場合は適性検査IIの終了時にプリントを受験生に配布します。教科型入試の場合は昼食時に保護者控室等にも掲示します。(福山会場には保護者控室はありません)

※教科型入試では3教科(国語・算数・理科)でも4教科(国語・算数・理科・社会)でも受験できます。出願時に3教科で受験するか、4教科で受験するか選択してください。なお、合格・不合格は、どちらで受験しても等しい基準になるよう、次に示す「判定得点」で判断されます。

7. 当日の注意事項

- 午前8時40分までに、試験場に到着しておいてください。
- 体調のよくない人は、本校職員に申し出てください。保健室で受験できます。(福山会場はありません)
- 試験開始後20分以上遅刻した人は受験することができません。
- 受験票は必ず携行してください。万一、紛失したり、忘れてしまった場合は本校職員に申し出てください。当日、受付で提出してください。
- 机上には受験票と筆記用具(鉛筆・シャープペンシル・消しゴム・定規等)のほかは置かないでください。風邪ぎみの人は、防寒着類を着用してもよろしい。(全室に暖房があります。ひざかけは使用禁止です。)
- 下敷き・腕時計・計算機類・分度器・コンパスは使用できません。
- 携帯電話の持ち込みや使用も禁止します。
- 不正行為者は全科目を無効とします。
- 問題用紙・解答用紙はいっさい持ち帰ってはいけません。
- 試験開始後の中途退場はできません。なお、気分が悪いなど体調のよくない場合は監督者に申し出てください。
- 上履きと、靴を入れる袋を持参してください。(福山会場は不要です)
- 昼食は試験場・食堂・保護者控室でとってください。金光学園会場では、「適性検査型入試」令和2年12月6日(日)は食堂が利用できません。「教科型入試」令和3年1月4日(月)は食堂が10時30分から利用できます。(福山会場は食堂・保護者控室はありません)
- その他、試験場では、すべて監督者の指示に従ってください。
- 保護者・付き添い者の控室は準備しています。(福山会場はありません)
- 試験当日はマスク着用をお願いします。

8. 出題範囲について

国語、算数、理科、社会、各教科とも教科書の6年生までとしますが、以下の内容は除きます。

- 算数は6年生の「場合の数」「資料の調べ方」「量の単位」に関する章。※コンパスを使用しない問題とします。
- 理科は「電気と私たちの暮らし」「水溶液の性質とはたらき」「地球に生きる」に関する章。
- 社会は、「歴史分野のうちペリーの来航(開国)以降」。

9. 合否判定について

- 1 専願受験生には、志望理由書によって、10点~20点が判定得点に加点されます。
- 2 専願加点後の判定得点と、併願受験生の判定得点を基に合否を判断します。面接は参考にします。

3教科受験・4教科受験を等しい基準で合否決定します。

3教科受験の場合は、国語・算数・理科の合計得点(250点満点)を1.2倍した(小数第1位までの)点数(300点満点)を判定得点とします。

4教科受験の場合は、国語・算数・理科・社会の合計得点(300点満点)か、国語・算数・理科の合計得点(250点満点)を1.2倍した(小数第1位までの)点数(300点満点)かの、いずれか高いほうを、判定得点とします。

10. 合格者発表

- 1 合否の結果は、保護者と小学校長宛に速達で発送します。
※小学校長への連絡を同意されない場合は、出願期間内に事前に本校までご連絡ください。
- 2 本校校内での、掲示による発表はいたしません。
- 3 電話・ファックス・メールでのお問い合わせには、お応えできません。

11. 入学手続きと新入生招集日

入学手続きの概略は下記の要領で行います。その詳細は合格通知書に同封します。

1 入学金の納入について	適性検査型入試	専願の人 入学時納入金の全額(22万円)を令和2年12月18日(金)までに郵便局もしくは銀行に払い込んだうえで、入学誓約書を提出してください。 併願の人 一次手続き金(入学金の一部として6万円)を令和2年12月18日(金)までに郵便局もしくは銀行に払い込んだうえで、一次入学誓約書を提出してください。
	教科型入試	専願の人 入学時納入金の全額(22万円)を令和3年1月15日(金)までに郵便局もしくは銀行に払い込んだうえで、入学誓約書を提出してください。 併願の人 一次手続き金(入学金の一部として6万円)を令和3年1月15日(金)までに郵便局もしくは銀行に払い込んだうえで、一次入学誓約書を提出してください。
2 新入生招集日	日時：令和3年2月11日(祝)(詳細は、合格通知書に同封します。) 場所：本校小体育館に保護者同伴で集合してください。 内容：入学までの諸注意、課題・スクーリングについての説明、制服の採寸と物品購入他。	

事務室受付時間:平日(9:00~17:00)、土曜(9:00~13:00)

※日曜、祝日は受け付けていません。

※専願、併願に関わらず入学手続き後の入学時納入金(入学金を含む)の返金はありません。

12. スクーリングについて

中学校入学にあたり、国語・算数・英語のスクーリングを実施します。これは、中学入学までにしっかり小学校の復習をするとともに、中学の勉強にスムーズに入っていけるようにするためです。

教科	国語・算数・英語の3教科。(理科・社会は課題提出)
教材	令和3年2月11日(祝)の新入生招集日に配布します。
日程・時間	2月28日(日)、3月21日(日)

13. 諸経費について

(1) 入学時納入金と諸経費

入学金	教育充実費	施設設備費	合計
120,000円	50,000円	50,000円	220,000円

諸経費として、制服代等が必要です。(合計 約8万円)

(2) 入学後の納入金と諸経費(納入は4月以降)

		項目	月 額	年 額
納入金	学 費	授業料	30,600円	367,200円
		施設設備費	5,000円	60,000円
		教育充実費	7,500円	90,000円
	会 費	保護者会費・生徒会費	1,500円	18,000円
			合 計	44,600円
諸経費※	諸経費	概算納入金	8,000円	96,000円

諸経費:教材費・模試費用などの個人経費で、残金は卒業時に返済します。

(3) 寄付金(金光学園教育振興協力基金)

任意の寄付(1口5万円で、できれば2口以上)をお願いいたしております。

14. 授業料の兄弟姉妹割引制度

本学園(中学校、高等学校)に兄弟姉妹が在籍している場合、2人目以降授業料を月額10,000円割り引きます。

15. 特待生制度について

- 下記の条件に合う生徒に対し、授業料を全額免除します。(毎年度更新) 高校からは改めて選考します。
適性検査型入試・教科型入試の結果が、それぞれ合格者の上位10名(専願点・資格加点は含まない)
※月額支給額30,600円から「私立小中学校等修学支援実証事業費補助金」分を差し引いた額を全額免除します。
- その他
 - 学力不振や生活上問題があった場合は制度の適用を停止します。(毎年度更新)
 - 入試の結果、該当する人には、合格通知と共に「特待生合格通知」を送ります。

スマートフォン・タブレットから「申込内容確認書」または「入学願書・受験票」を印刷する方法

1 インターネット出願サイト内のプリント予約で印刷する

「受験票」ページ内の「コンビニエンスストアでプリントする方はこちら」より内容を確認して印刷してください。

2 家庭用プリンタで印刷する

Wi-Fi接続や通信でのデータ送信が可能な場合、お持ちのプリンタで印刷できます。設定方法については、プリンタの取扱説明書をご確認ください。

3 専用アプリで印刷する

①スマートフォンなどに専用アプリ(無料)をインストールする。

「ローソン」「ファミリーマート」を利用する場合のアプリ。

Print Smash
(プリントスマッシュ)
無料アプリケーション

LAWSON
FamilyMart

「セブンイレブン」を利用する場合のアプリ。

net print
(ネットプリント)
※会員登録
が必要
無料アプリケーション

7
ELEVEN

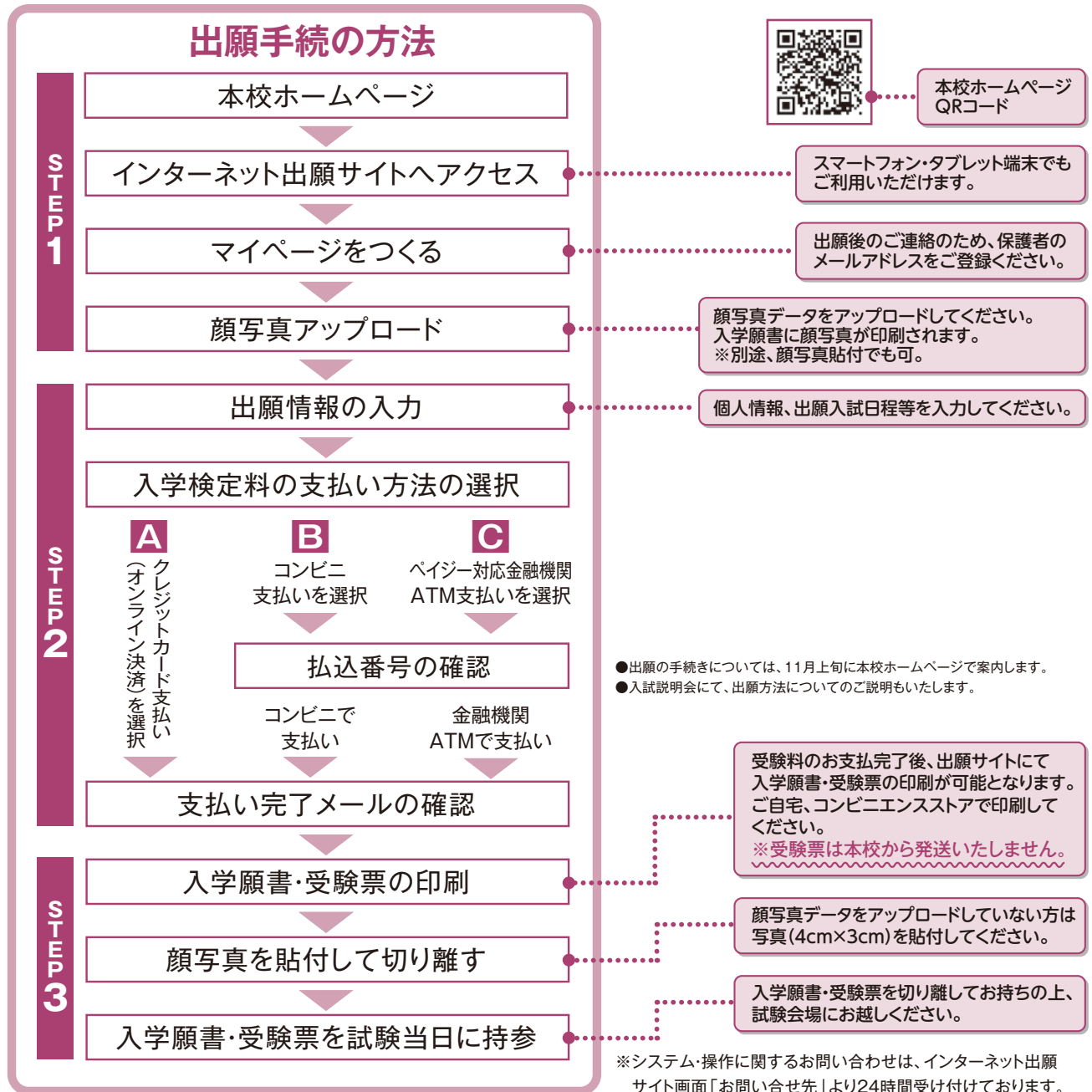
- ・「Print Smash」の場合 店内のマルチプリンタWi-Fiに接続。
- ・「net print」の場合 アプリ内で発行された予約番号をマルチプリンタに入力し、印刷。

※iOS用アプリは「App Store」で、Android用アプリは「Google Play」で検索し、ダウンロードしてください。

②「申込内容確認書」・「入学願書・受験票」のそれぞれのデータ(PDFファイル)を表示します。

- ・iPhoneの場合 表示されている「申込内容確認書」または「入学願書・受験票」の「共有」をタップします。表示された「その他」項目から「(アプリ名)にコピー」を選択し、印刷。
- ・Androidの場合 表示されている「申込内容確認書」または「入学願書・受験票」をタップ、「共有」をタップ。アプリを選択し、印刷。

16.インターネット出願の流れ



出願期間内なら
24時間OK!

クレジットカード・
コンビニ・ペイジー
で入学検定料が支払える!

スマートフォン
PC・タブレット
から出願可能

入力漏れも
システムがチェック

24時間の
コールセンターで安心

お支払方法について

A クレジットカードによるオンライン決済(決済手数料が必要です)

B コンビニでのお支払い(支払い手数料が必要です)

C ペイジー対応金融機関ATMでのお支払い(支払い手数料が必要です)